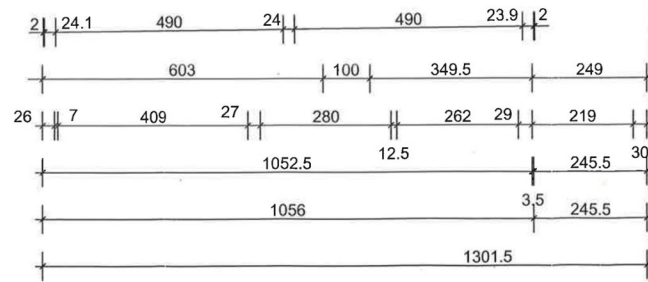
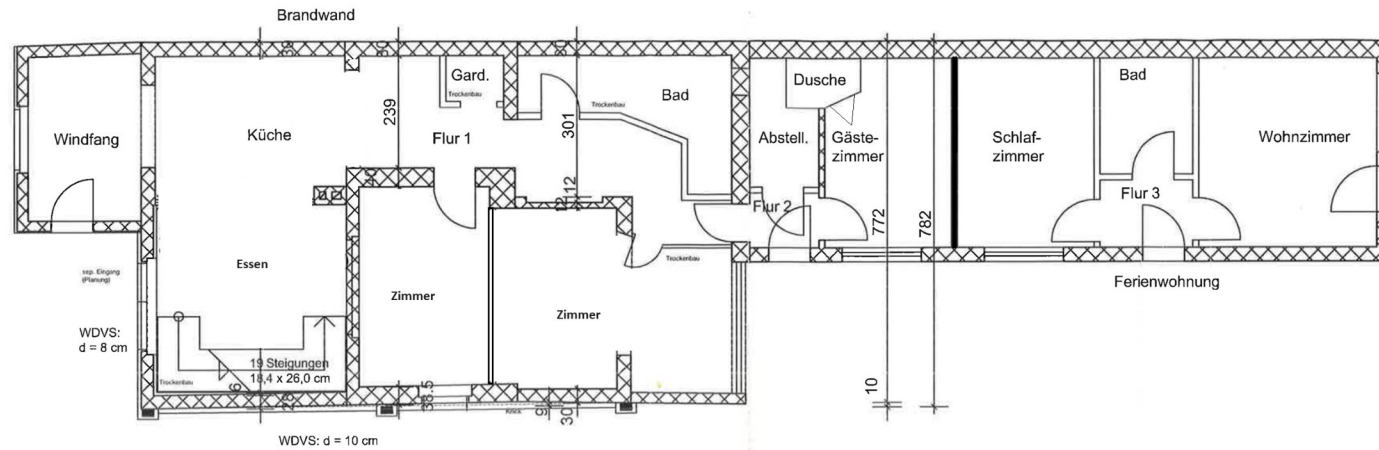
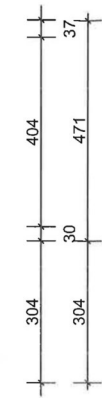

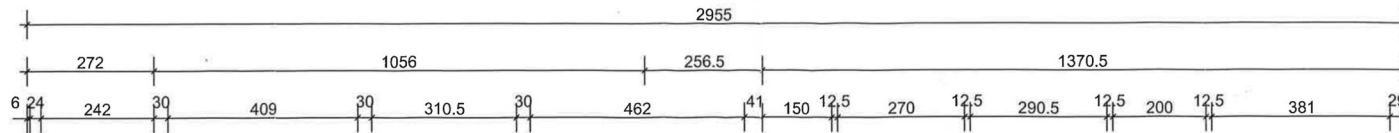


Die Angaben zum Gebäudebestand wurden zum Teil nachrichtlich übernommen. Es besteht kein Anspruch auf Vollständigkeit u. Richtigkeit.



Legende:

- Stahlbetonpfeiler (Planung)
- × × Abbruch (Planung)
- WDVS Wärmedämm- Verbundsystem (Planung)
- ⊠ Mauerwerk (Bestand)

Maße am Bau überprüfen!

Statische Nachweise von Dipl. Ing. Dietrich Pfeffer beachten und umsetzen!

